



2025 год

## ИНВЕСТИЦИИ В ОСНОВНОЙ КАПИТАЛ ПО МОГИЛЕВСКОЙ ОБЛАСТИ

# 4 790,8 млн. рублей

### Технологическая структура инвестиций в основной капитал (в % к общему объему инвестиций)



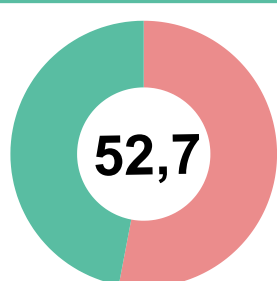
### Структура инвестиций в основной капитал по источникам финансирования (в % к общему объему инвестиций)



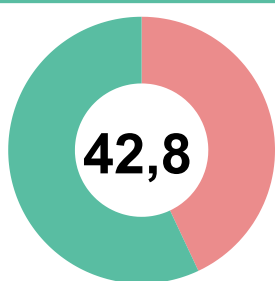
### Структура инвестиций в основной капитал по видам экономической деятельности (в % к общему объему инвестиций)



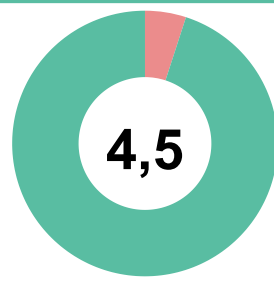
### Структура инвестиций в основной капитал по формам собственности (в % к общему объему инвестиций)



Частная



Государственная



Иностранная


Актуальная информация размещена:



БАЗА  
СТАТИСТИЧЕСКИХ  
ДАННЫХ



ЦЕЛИ  
УСТОЙЧИВОГО РАЗВИТИЯ В  
БЕЛАРУСИ



РЕГИОНАЛЬНЫЕ ПОКАЗАТЕЛИ  
ЦЕЛЕЙ  
УСТОЙЧИВОГО РАЗВИТИЯ В  
БЕЛАРУСИ

При использовании информации ссылка на Главное статистическое управление Могилевской области является обязательной  
© Главное статистическое управление Могилевской области